

Gebruiksaanwijzing Forum Rolstoeldansen.nl

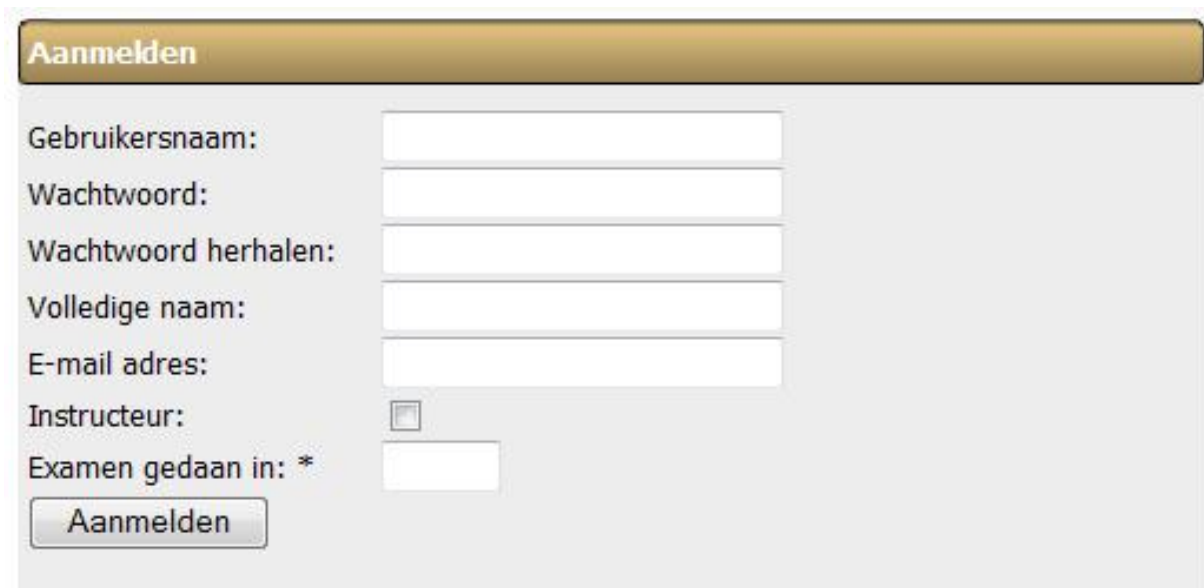
Aanmelden:

Ga naar het inlogmenu aan de rechterkan van de site en klik op aanmelden. Zie Hieronder:



The image shows a login menu with a green header labeled 'Login'. Below the header are two input fields: 'Gebruikersnaam:' and 'Wachtwoord:'. At the bottom of the menu is a button labeled 'Inloggen' and a link labeled '- Aanmelden' in red text.

Je krijgt dan onderstaand scherm:



The image shows a registration form with a gold header labeled 'Aanmelden'. The form contains several input fields: 'Gebruikersnaam:', 'Wachtwoord:', 'Wachtwoord herhalen:', 'Volledige naam:', 'E-mail adres:', 'Instructeur:' (with a checkbox), and 'Examen gedaan in: *'. At the bottom of the form is a button labeled 'Aanmelden'.

Vul alle gegevens in en kies een gebruikersnaam en wachtwoord. Assistent instructeurs en Instructeurs die toegang willen tot de instructeurspagina moeten het vakje instructeur aanvinken en examen jaar invoeren. Na verificatie krijgen zij toestemming tot de instructeurs pagina's.

Als je alles hebt ingevuld klik je op aanmelden.

Vervolgens kun je met je wachtwoord inloggen op de site in onderstaand menu:

Login

Gebruikersnaam:

Wachtwoord:

- [Aanmelden](#)

Als je je gegevens wilt wijzigen of een afbeelding wilt toevoegen aan je naam klik dan op instelling in het menu aan de linkerkant van de site zie hieronder:

- Hoofdmenu**
- Start
 - Agenda
 - Downloads
 - Forum
 - Fotoalbum
 - Links
 - [Wheelchairdancing.eu](#)
 - [Instellingen](#)
 - Uitloggen

Je krijgt dan onderstaand menu.

Gebruiker wijzigen

Gebruikersnaam:

Wachtwoord *:

Wachtwoord herhalen *:

Volledige naam:

E-mail adres:

Avatar URL:

* Leeg laten indien ongewijzigd houden.

Je kunt hier je gebruikersnaam, wachtwoord en mail adres wijzigen indien nodig.

Je kunt ook een afbeelding uploaden voor je profiel.

Afbeelding uploaden:

De afbeelding die je wilt uploaden mag maximaal 75x75 pixels zijn.

Om een afbeelding te uploaden klik je op de button:

Avatar Uploaden. Zie Hieronder:



Je komt dan in onderstaand menu:

Avatar uploaden

Avatar:

Klik op Balderen en kies het plaatje van je computer die je wenst en klik op upload Avatar. Zie hieronder:



Je komt dan weer in onderstaand menu:

Gebruiker wijzigen

Gebruikersnaam:	<input type="text" value="test"/>
Wachtwoord *:	<input type="password"/>
Wachtwoord herhalen *:	<input type="password"/>
Volledige naam:	<input type="text" value="test"/>
E-mail adres:	<input type="text" value="test@test.nl"/>
Avatar URL:	<input type="text"/>

* Leeg laten indien ongewijzigd houden.

Klik op **Wijzigen** en je gegevens wordt aangepast.

Werken met het Forum

Nieuw Bericht/Topic aanmaken:

Als je een nieuw bericht wilt aanmaken in het forum, ga je naar de link forum in het menu aan de linkerkant of klikt op de tekst forum in de groene balk aan de rechterkant van de site.

Je krijgt dan onderstaand menu:

Forum

Forum

Forum Index:

Categorie	Topics	Posts	Laatste post
<u>Rolstoeldansen</u>			
Wedstrijden Hier kun je al je berichten van en over de rolstoeldanswedstrijden plaatsen.	0	0	-
Evenementen Plaats hier aankondigingen en verslagen van afdansen, vrijdansen, demonstraties enz. enz.	0	0	-
Rolstoeldansen in de media Dansen op TV, in de krant of op de radio ? Laat hier weten waar en wanneer en laat weten wat je er van vond.	1	2	 Rolstoeldans... Eline op 19:52
Babbelbox Gewoon lekker kletsen met andere rolstoeldansers	0	0	-
Partner gezocht Ben jij op zoek naar een duo of combi partner ? Plaats hier je oproep !	0	0	-

Als je een bericht wilt plaatsen in bv. de categorie wedstrijden (zie hierboven) dan klik je op wedstrijden en je krijgt onderstaand menu:

Forum categorie

Wedstrijden

Forum Index: >> Rolstoeldansen >> Wedstrijden

Nieuw topic

Titel	Posts	Auteur	Laatste post
-------	-------	--------	--------------

Klik dan op de button nieuw topic (zie hieronder)

Nieuw topic

Vervolgens krijg je onderstaand menu:

Nieuw topic

Onderwerp

Bericht

Smilies

Kleur: Standaard Grootte: Normaal

Tip: Je kan in je bericht BBcode gebruiken

Open of Gesloten: Open Gesloten

Voorbeeld Plaats topic

Bij Onderwerp: Typ je de naam van je bericht.

Vervolgens kun je in het lege witte vak (zie hierboven je tekst typen.)

Als je je tekst geplaatst hebt klik je op Plaats Topic en je bericht wordt geplaatst.

Wil je je tekst nog verfraaien dan kun je dat doen voordat je de topic hebt geplaatst.

Je typt dan eerst de tekst en kan dan de diverse functies gebruiken om de tekst te verfraaien.

Mogelijkheden om de tekst te verfraaien zijn:

Smilies toevoegen: Plaats de cursor op de plek in de tekst waar je de smilie wilt plaatsen en klik op de smilie naar keuze in het menu aan de linkerkant. De smilie wordt dan geplaatst.

Wil je de tekst dik gedrukt, schuingedrukt of onderstreept hebben, selecteer dan eerst de tekst die je wilt aanpassen en klik dan op de:

B = Dikgedrukt.

I = Schuingedrukt

U = onderstreept

Wil je de tekstgrootte aanpassen of de tekstkleur, selecteer dan eerst de tekst die je wilt aanpassen en klik dan op het:

Pijltje naar beneden bij de knop Kleur standaard en kies de kleur die je wenst.

Pijltje naar beneden bij de knop Grootte normaal en kies de grootte die je wenst.

Wil je een quote in voegen of een plaatje klik dan op de knop:

Quote voor Quote

IMG voor een plaatje

Link toevoegen aan je bericht:

Wil je een link maken in je tekst selecteer dan de link zoals hieronder te zien in in het plaatje.



Klik vervolgens op de button URL je krijgt dan onderstaand resultaat:



Als je nu de topic/bericht zou plaatsen is de link **niet goed omdat er geen http://** voor de link staat. Typ dus voor je link (in dit voorbeeld www.rolstoeldansen.nl) **http://** en dan werkt de link.

Het ziet er dan als volgt uit:

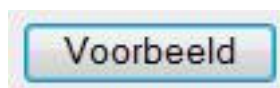


Als je je tekst wilt centreren, selecteer dan de tekst en klik op de button Center.

Als je klaar bent met het bewerken van de tekst klik je op de button Plaats Topic. Zie Hieronder:



Je kunt er ook voor kiezen om eerst de bekijken of je tekst goed is, je klikt dan eerst op de button voorbeeld Zie hieronder:



Je krijgt dan onderstaand scherm te zien:

Nieuw topic

Voorbeeld:

http://www.rolstoeldansen.nl

Onderwerp Rolstoeldansen

Bericht **B** *i* u Quote Img URL Center

Als je bericht goed is klik je op Plaats Topic.

Als je bericht geplaatst is krijg je onderstaand scherm:

Forum topic

Nieuwe website

Forum Index: >> Rolstoeldansen >> Rolstoeldansen.nl >> Nieuwe website
Pagina: << < [1] >>>
Admin: Sluit topic - Verplaats topic

Nieuw bericht

Poster	Bericht
Yvonne  Posts: 2	  Bericht geplaatst op 17-01-2010 14:33 Hallo Allemaal. Vanaf vandaag is de nieuwe SRN website actief. Dat betekent dat alle instellingen van de vorige website niet meer bestaan. Iedereen moet zich voor het forum en de instructeurs pagina opnieuw aanmelden waarna men een nieuw wachtwoord en gebruikersnaam krijgt toegestuurd. Je kunt je aanmelden via de link aanmelden onder de inlogknop.

Verwijderen en Aanpassen.

Als je toch nog een fout ontdekt in je tekst en je wilt die wijzigen klik dan op onderstaand teken:



Dit teken staat boven je tekst.

Je komt dan in onderstaand menu:

Wijzig topic

Onderwerp Nieuwe website

Bericht

B *i* u Quote Img URL Center

Kleur: Standaard Grootte: Normaal

Tip: Je kan in je bericht BBcode gebruiken

Hallo Allemaal.

Vanaf vandaag is de nieuwe SRN website actief. Dat betekent dat alle instellingen van de vorige website niet meer bestaan.

Iedereen moet zich voor het forum en de instructeurs pagina opnieuw aanmelden waarna men een nieuw

Voorbeeld Wijzig topic

Je kunt je tekst nu aanpassen.

Wil je de tekst volledig verwijderen: Klik dan op onderstaand teken:



Dit teken staat boven je tekst.

Je komt dan bij onderstaand menu:

Verwijder topic

Nieuwe website

Forum Index: >> Rolstoeldansen >> Rolstoeldansen.nl >> Nieuwe website

Weet u zeker dat u dit topic wilt verwijderen?

Ja - Nee

Klik op Nee bericht wordt nu verwijderd.

Reageren op een bestaand bericht:

Als je wilt reageren op een bestaand bericht, klik dan op het bericht waarop je wilt reageren.

Je krijgt dan onderstaand menu. (In het voorbeeld wordt er gereageerd op het bericht nieuwe website.)

Forum topic

Nieuwe website

Forum Index: >> Rolstoeldansen >> Rolstoeldansen.nl >> Nieuwe website

Pagina: << < [1] > >>

Admin: Sluit topic - Verplaats topic

Nieuw bericht

Poster

Bericht

Yvonne



Posts: 2



Bericht geplaatst op 17-01-2010 14:33


Hallo Allemaal.

Vanaf vandaag is de nieuwe SRN website actief. Dat betekent dat alle instellingen van de vorige website niet meer bestaan.

Iedereen moet zich voor het forum en de instructeurs pagina opnieuw aanmelden waarna men een nieuw wachtwoord en gebruikersnaam krijgt toegestuurd.

Je kunt je aanmelden via de link aanmelden onder de inlogknop.

Klik vervolgens op de button Nieuw Bericht. Zie hieronder.



Je krijgt nu onderstaand menu:

Nieuw bericht

Bericht

Smilies

B ***i*** **u** **Quote** **Img** **URL** **Center**

Kleur: Standaard Grootte: Normaal

Tip: Je kan in je bericht BBcode gebruiken

Voorbeeld Plaats bericht

Bij Onderwerp: Typ je de naam van je bericht.

Vervolgens kun je in het lege witte vak (zie hierboven je tekst typen.

Als je je tekst geplaatst hebt klik je op plaats Bericht en je bericht wordt geplaatst.

Wil je je tekst nog verfraaien dan kun je dat doen voordat je de topic hebt geplaatst.

Je typt dan eerst de tekst en kan dan de diverse functies gebruiken om de tekst te verfraaien.

Mogelijkheden om de tekst te verfraaien zijn:

Smilies toevoegen: Plaats de cursor op de plek in de tekst waar je de smilie wilt plaatsen en klik op de smilie naar keuze in het menu aan de linkerkant. De smilie wordt dan geplaatst.

Wil je de tekst dik gedrukt, schuingedrukt of onderstreept hebben, selecteer dan eerst de tekst die je wilt aanpassen en klik dan op de:

B = Dikgedrukt.

I = Schuingedrukt

U = onderstreept

Wil je de tekstgrootte aanpassen of de tekstkleur, selecteer dan eerst de tekst die je wilt aanpassen en klik dan op het:

Pijltje naar beneden bij de knop Kleur standaard en kies de kleur die je wenst.

Pijltje naar beneden bij de knop Grootte normaal en kies de grootte die je wenst.

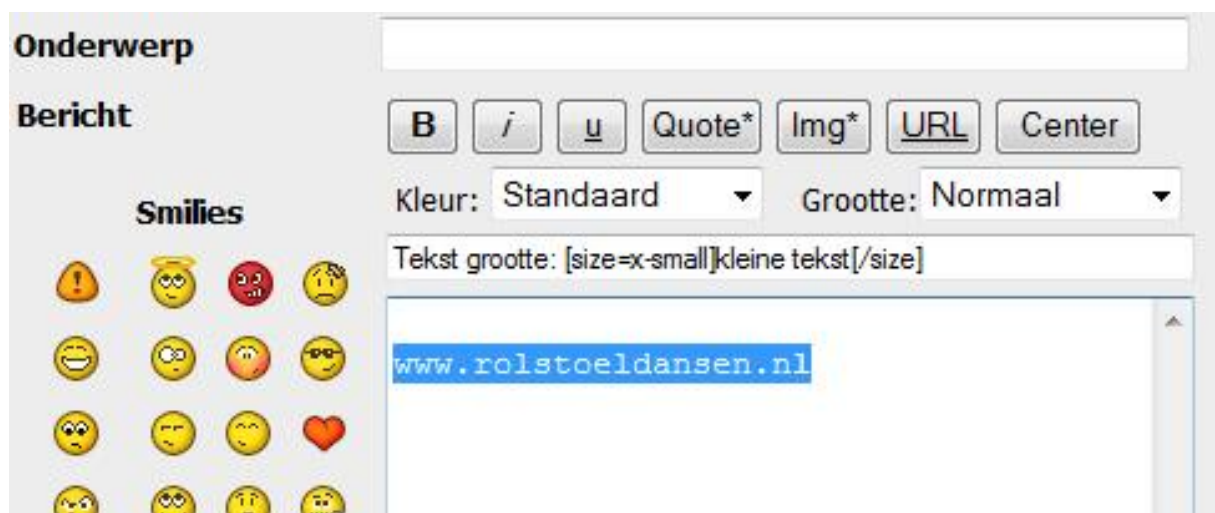
Wil je een quote in voegen of een plaatje klik dan op de knop:

Quote voor Quote

IMG voor een plaatje

Link toevoegen aan je bericht:

Wil je een link maken in je tekst selecteer dan de link zoals hieronder te zien in in het plaatje.



Klik vervolgens op de button URL je krijgt dan onderstaan resultaat:



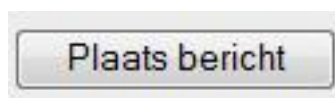
Als je nu de topic/bericht zou plaatsen is de link **niet goed omdat er geen http://** voor de link staat. Typ dus voor je link (in dit voorbeeld www.rolstoeldansen.nl) http:// en dan werkt de link.

Het ziet er dan als volgt uit:

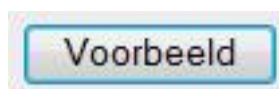


Als je je tekst wilt centreren, selecteer dan de tekst en klik op de button Center.

Als je klaar bent met het bewerken van de tekst klik je op de button Plaats Bericht. Zie Hieronder:



Je kunt er ook voor kiezen om eerst de bekijken of je tekst goed is, je klikt dan eerst op de button voorbeeld Zie hieronder:



Je krijgt dan onderstaand scherm:

Nieuw bericht

Voorbeeld:

www.rolstoeldansen.nl

Bericht

B *i* u Quote Img URL Center

Smilies

Kleur: Standaard ▼

Grootte: Normaal ▼

Als je bericht goed is klik je op Plaats Bericht. Als je bericht geplaatst is krijg je onderstaand scherm:

Forum topic

Nieuwe website

Forum Index: >> Rolstoeldansen >> Rolstoeldansen.nl >> Nieuwe website

Pagina: <<< [1] >>>

Admin: Sluit topic - Verplaats topic

Nieuw bericht

Poster	Bericht
Yvonne  Posts: 2	  Bericht geplaatst op 17-01-2010 14:33 Hallo Allemaal. Vanaf vandaag is de nieuwe SRN website actief. Dat betekent dat alle instellingen van de vorige website niet meer bestaan. Iedereen moet zich voor het forum en de instructeurs pagina opnieuw aanmelden waarna men een nieuw wachtwoord en gebruikersnaam krijgt toegestuurd. Je kunt je aanmelden via de link aanmelden onder de inlogknop.

Verwijderen en Aanpassen.

Als je toch nog een fout ontdekt in je tekst en je wilt die wijzigen klik dan op onderstaand teken:



Dit teken staat boven je tekst.

Je komt dan in onderstaand menu:

Wijzig topic

Onderwerp Nieuwe website

Bericht

Smilies

B ***i*** **u** Quote **Img** **URL** **Center**

Kleur: Standaard Grootte: Normaal

Tip: Je kan in je bericht BBcode gebruiken

Hallo Allemaal.

Vanaf vandaag is de nieuwe SRN website actief. Dat betekent dat alle instellingen van de vorige website niet meer bestaan.

Iedereen moet zich voor het forum en de instructeurs pagina opnieuw aanmelden waarna men een nieuw

Voorbeeld Wijzig topic

Je kunt je tekst nu aanpassen.

Wil je de tekst volledig verwijderen: Klik dan op onderstaand teken:



Dit teken staat boven je tekst.

Je komt dan bij onderstaand menu:

Verwijder topic

Nieuwe website

Forum Index: >> Rolstoeldansen >> Rolstoeldansen.nl >> Nieuwe website

Weet u zeker dat u dit topic wilt verwijderen?

Ja - Nee

Klik op Nee en het bericht wordt verwijderd.
